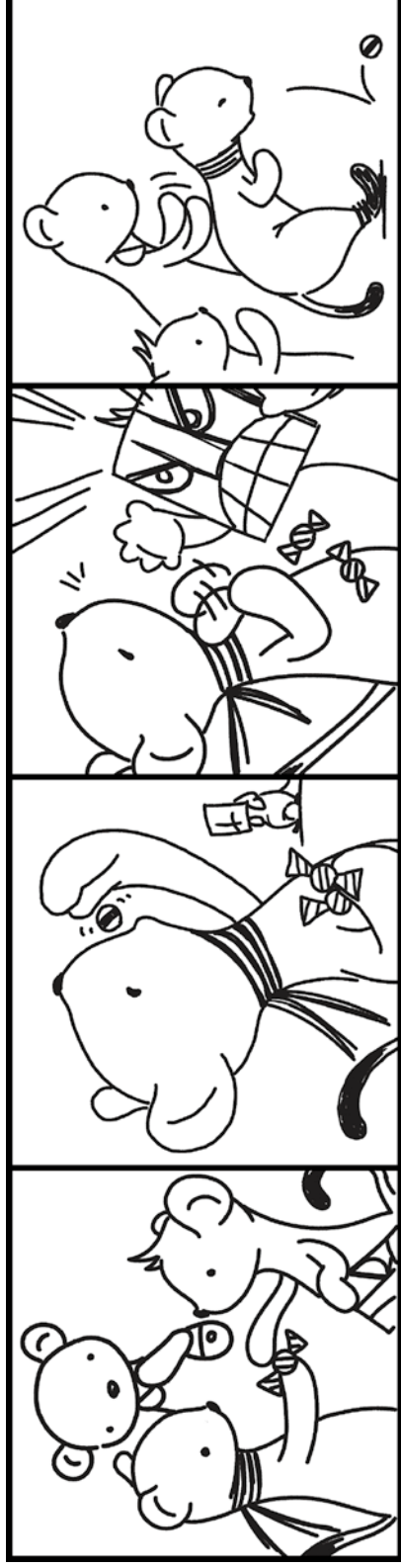




みんなで作る
子どもの事故予防カレンダー
2012



びっくりしてあめを詰まらせる

体験談

「家ではあめは食べさせていないんです。でも幼稚園の帰りにあめを交換するのがはやっいて・・・」


POINT

あめはゆっくりなめていれば段々と小さくなるので、基本的にはあぶないものではありません。でもこの絵のようにびっくりすると「はっ！」と息を飲むので、あめがのどの奥に吸い込まれてしまいます。乗り物が急停車したときなども同じことが起こります。そうなるとなかなか取り出すことができず、窒息する可能性があります。あめやミニトマトなど丸いものを食べさせるときは静かに座って食べさせましょう。電車や車などの中では与えないでくださいね。

4

APRIL 2012
平成24年

日	月	火	水	木	金	土
25	26	27	28	29	30	31
1	2	3	4	5	6	7
8	9	10	11	12	13	14
15	16	17	18	19	20	21
22	23	24	25	26	27	28
29 <small>昭和の日</small>	30 <small>振替休日</small>	1	2	3	3 <small>1 2 3 4 5 6 7 8 9 10 11 12 13 14 15 16 17 18 19 20 21 22 23 24 25 26 27 28 29 30 31</small>	5 <small>1 2 3 4 5 6 7 8 9 10 11 12 13 14 15 16 17 18 19 20 21 22 23 24 25 26 27 28 29 30 31</small>



ママの後ろを追って外に飛び出す

体験談

「ぐっすりと昼寝をしていたので、ちょっとゴミを出しに行っただけです。
まだ玄関のカギを開けられないので、万が一目をさましても大丈夫だと思っていたんですけど・・・」

POINT

子どもは「昨日までできなかったことが今日はできるようになっている」ということがあります。この時もそうでした。
子どもがぐっすり眠っているのでもちよっと外に出る・・・ということはない方がよいですが、もしどうしても出なければならぬ場合は
子どもの手の届かないところに二つ目のカギを付ける等の工夫をお願いします。

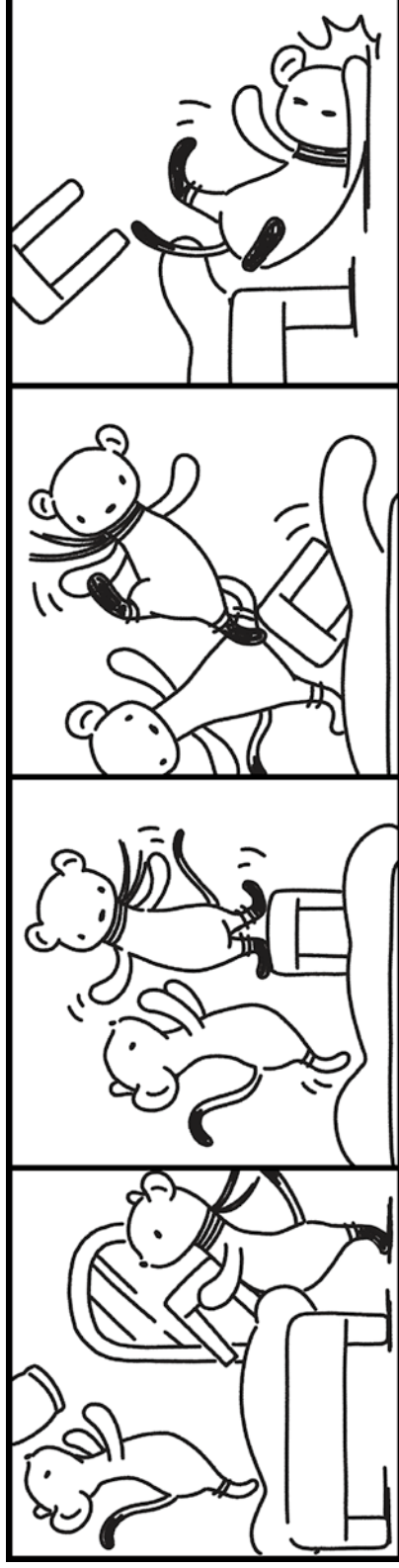
5

MAY 2012
平成24年

日	月	火	水	木	金	土
29	30	1	2	3 憲法記念日	4 みどりの日	5 こどもの日
6	7	8	9	10	11	12
13	14	15	16	17	18	19
20	21	22	23	24	25	26
27	28	29	30	31	1	2
3	4	5	6	7	8 4	9 6

1 2 3 4 5 6 7
8 9 10 11 12 13 14
15 16 17 18 19 20 21
22 23 24 25 26 27 28
29 30

1 2
3 4 5 6 7 8 9
10 11 12 13 14 15 16
17 18 19 20 21 22 23
24 25 26 27 28 29 30



ベッドにのせたスツールの上から転落



「毎日雨が續いていて、子どもたちもストレスがたまっていたんだと思います。
どうやらベッドの上にスツールを乗せたみたいで・・・」



スツールの上に乗って遊ぶのはスリルがあって楽しそうですが、そのぶん子どもの位置が高くなるので落ちた時の衝撃が大きくなります。
(この子は鎖骨を折ってしまいました。) ベッドの上にスツールなどを乗せていたら、すぐに下ろしててくださいね。

6


JUNE 2012
平成24年

日 月 火 水 木 金 土

27	28	29	30	31	1	2
3	4	5	6	7	8	9
10	11	12	13	14	15	16
17	18	19	20	21	22	23
24	25	26	27	28	29	30
1	2	3	4	5	5	7

1 2 3 4 5 6 7
8 9 10 11 12 13 14
15 16 17 18 19 20 21
22 23 24 25 26 27 28
29 30 31

1 2 3 4 5
6 7 8 9 10 11 12
13 14 15 16 17 18 19
20 21 22 23 24 25 26
27 28 29 30 31



川で流されそうになる



「子どもを連れて近くの川に行きました。浅瀬だったので子どもだけ先に川に入れて写真を撮ろうとしたんです。そうしたら急に川の流れが早くなって、浮き輪ごと流されそうになって……」



ママはカメラを放り出し急いで子どもを追いかけましたが、浮き輪はツルツルしているのではなかなかつかめず、とても慌ててしまったそうです。川や海、湖などは急に流れが変わったり、思いがけず深いところがあったりします。必ず保護者の方が一緒に入り、子どもは保護者の方の「目」ではなく「腕」が届くところに。そして必ず子ども用のライフジャケットを着せてあげてください。

7

JULY 2012
平成24年

日	月	火	水	木	金	土
24	25	26	27	28	29	30
1	2	3	4	5	6	7
8	9	10	11	12	13	14
15	16 海の日	17	18	19	20	21
22	23	24	25	26	27	28
29	30	31	1	2	3	4

6
1 2
3 4 5 6 7 8 9
10 11 12 13 14 15 16
17 18 19 20 21 22 23
24 25 26 27 28 29 30

8
1 2 3 4
5 6 7 8 9 10 11
12 13 14 15 16 17 18
19 20 21 22 23 24 25
26 27 28 29 30 31



花火の火だねがサンダルの穴に入る

「夕方、花火をしたんです。線香花火なら小さな子どもにも持たせられるかな、と思って。そうしたら樹脂製のサンダルの穴に線香花火の火だねが落ちちゃったみたいで……。いきなりフーッと泣きだしたのでもうびっくりしました。」

体験談

POINT
花火をするときは足の甲をすっぽりと覆うスニーカーや長靴をはかせてください。ビーチサンダルや人気の樹脂製サンダルは砂浜で遊ぶときはよいですが、花火のときには適しません。

8

AUGUST 2012
平成24年

日 月 火 水 木 金 土

29	30	31	1	2	3	4
5	6	7	8	9	10	11
12	13	14	15	16	17	18
19	20	21	22	23	24	25
26	27	28	29	30	31	1
2	3	4	5	6	7	9

1 2 3 4 5 6 7
8 9 10 11 12 13 14
15 16 17 18 19 20 21
22 23 24 25 26 27 28
29 30 31

2 3 4 5 6 7 8
9 10 11 12 13 14 15
16 17 18 19 20 21 22
23/30 24 25 26 27 28 29



風船を追って道路に飛び出す

体験談

「近所のお祭りで風船をもらいました。帰り道、横断歩道の向こう側にお友だちがいるのを見つけて手を振ったときに風船を離してしまいましたね。そうしたら風船が飛んでいきそうになって、あわてた子どもが私の手をものすごい勢いで振りほどいて道路に飛び出しました。」


子どもはおとなより視野が狭いので、目の前にいるお友だちは見えても、横から走ってくる車は視界に入りません。歩道で信号待ちをするときはできるだけ車道から離れたところに立ちましょう。ガードレールがあるところではその内側に立つようにしてください。

POINT

9

SEPTEMBER 2012
平成24年

日	月	火	水	木	金	土
26	27	28	29	30	31	1
2	3	4	5	6	7	8
9	10	11	12	13	14	15
16	17 敬老の日	18	19	20	21	22 秋分の日
23	24	25	26	27	28	29
30	1	2	3	4	5 1 2 3 4 6 7 8 9 10 11 12 13 14 15 16 17 18 19 20 21 22 23 24 25 26 27 28 29 30 31	6 1 2 3 4 5 6 7 8 9 10 11 12 13 14 15 16 17 18 19 20 21 22 23 24 25 26 27 28 29 30 31



階段から転落

体験談

「いつもはちゃんと安全ガードにカギをかけていたんです。でもこの時は出かける前で急いでいたのでカギをかけませんでした。階段をゆっくり下りてくれればよかったんですけど、子どものくつ下のつま先がはつれて糸が飛び出していて、それが気になってかかみこんだみたいで・・・」

POINT

子どもは頭が重いので、前にかかみこむだけでそのまま落ちてしまいます。階段だけでなく、玄関、ベランダ、お風呂、トイレなど高さのあるところはすべて危険。子どもが自分で危険を判断できるようになるまでは、近づけない工夫が必要です。また、くつ下はすべりやすいので、出かける直前にはかせるようにしてください。

10

OCTOBER 2012
平成24年

日	月	火	水	木	金	土
30	1	2	3	4	5	6
7	8 体育の日	9	10	11	12	13
14	15	16	17	18	19	20
21	22	23	24	25	26	27
28	29	30	31	1	2	3
4	5	6	7	8	9	11

1 2 3
4 5 6 7 8 9 10
11 12 13 14 15 16 17
18 19 20 21 22 23 24
25 26 27 28 29 30

1
2 3 4 5 6 7 8
9 10 11 12 13 14 15
16 17 18 19 20 21 22
23/30 24 25 26 27 28 29



お風呂でおぼれそうになる



「お風呂が危ないことはよくわかっていて、日頃から注意はしていました。
自分がシャンプーするときもずっと子どもと会話はしていたんです。
返事が返ってこないのでは『あれ?』と思って浴槽を見たら、子どもが沈んでいて・・・」



お風呂は楽しいところですが、この絵のようにおぼれそうになったり、すべってころんだり、やけどをしたり・・・と危険なところもあります。保護者の方がシャンプーをすするときはどしどし目を見離さざるを得ませんので、シャンプーをしながらも子どもと会話をしたり、一緒に歌を歌ったりして、万が一子どもが沈みそうになったらともしもすぐに気づくよう備えてください。

11


NOVEMBER 2012
平成24年

日 月 火 水 木 金 土

28	29	30	31	1	2	3 文化の日
4	5	6	7	8	9	10
11	12	13	14	15	16	17
18	19	20	21	22	23 勤労感謝の日	24
25	26	27	28	29	30	1
2	3	4	5	6	10	12

1 2 3 4 5 6
7 8 9 10 11 12 13
14 15 16 17 18 19 20
21 22 23 24 25 26 27
28 29 30 31

1
2 3 4 5 6 7 8
9 10 11 12 13 14 15
16 17 18 19 20 21 22
23/30 24/31 25 26 27 28 29



間仕切り用ベルトで手をはさむ



「列を仕切るためのベルト、ありますよね。子どもたちがベルトをガチャガチャ付けたりはしったりして遊んでいたんです。そのうちベルトが手から離れてピューッと引きこまれたときに、下の子がたまたまポールのところに手を置いていて、ベルトとポールの間にはさまれてしまいました。」



ショッピングセンターや映画館、遊園地などによくある伸縮するベルトの巻き取り部分で起きた事故です。このときは幸い軽傷でしたが、子どもの指は細く皮膚も薄いので、大きなケガになる可能性があります。子どもがガチャガチャ遊び始めたら興味を他にそらすなどして事故を未然に防いでください。

12

DECEMBER 2012
平成24年

日	月	火	水	木	金	土
25	26	27	28	29	30	1
2	3	4	5	6	7	8
9	10	11	12	13	14	15
16	17	18	19	20	21	22
23 天皇誕生日	24 振替休日	25	26	27	28	29
30	31	1	2	3	4 11	5 1

1 2 3 4 5
6 7 8 9 10 11 12
13 14 15 16 17 18 19
20 21 22 23 24 25 26
27 28 29 30 31



座椅子を揺らして歯が欠ける

体験談

「お正月に座椅子を買いました。子どもが座椅子を前後に揺らして遊んでいるうちに勢いがつき、座卓に顔をぶつけて前歯が欠けてしまいました。」

POINT


新しいものを見つけると子どもは興味を持ちます。座椅子はゆらゆら揺れて楽しいですね。子どもが遊びたがる場合は、座椅子と座卓との間を十分に開けるようにしておいてください。

1

JANUARY 2013
平成25年

日	月	火	水	木	金	土
30	31	1 <small>元旦</small>	2	3	4	5
6	7	8	9	10	11	12
13	14 <small>成人の日</small>	15	16	17	18	19
20	21	22	23	24	25	26
27	28	29	30	31	1	2
3	4	5	6	7	8 <small>12</small>	9 <small>2</small>

2 3 4 5 6 7 8
 9 10 11 12 13 14 15
 16 17 18 19 20 21 22
 23 24 25 26 27 28 29
 30 31



しつけ用のおはしでケガ



「このおはしを使うと小さなお豆もじょうずにつまめるんです。子どもも喜びの毎日使っていたんですけど、おはしを持ったままいすから落ちておはしの先端があごに突き刺さってしまいました。」



しつけ用のおはしにはいろいろなタイプがありますが、このおはしのようにリングに指をはめるタイプのおはしは、おはしが手から離れにくい場合があります。このようなおはしを使うときは、いざというときにお子さんを支えられるよう保護者の腕が届くところに座らせてください。

2


FEBRUARY 2013
平成25年

日 月 火 水 木 金 土

27	28	29	30	31	1	2
3	4	5	6	7	8	9
10	11 建国記念の日	12	13	14	15	16
17	18	19	20	21	22	23
24	25	26	27	28	1	2
3	4	5	6	7	8	9

1 2 3 4 5
6 7 8 9 10 11 12
13 14 15 16 17 18 19
20 21 22 23 24 25 26
27 28 29 30 31

1 2
3 4 5 6 7 8 9
10 11 12 13 14 15 16
17 18 19 20 21 22 23
24 25 26 27 28 29 30
31



ジュースのふたで指をケガ



「ふたが付いているジュースの容器、ありますよね。ふたからストローを抜いて、その穴に自分の指を入れたらしいんです。入れる時はずっと入ったみたいなんですけど、抜くときにギザギザの部分が指に突き刺さってしまってます・・・。」



ストローの穴に指を入れるっておとなどは普通しませんよね。ですから気づきませんでしたが、よく見るとストローの穴って十字に切り込みが入っていてギザギザしているんです。そして先端は結構鋭い。危険です。子どもがストローを抜いたら要注意。指を入れないようしっかり見ていてくださいね。

3

MARCH 2013
平成 25 年

日 月 火 水 木 金 土

24	25	26	27	28	1	2
3	4	5	6	7	8	9
10	11	12	13	14	15	16
17	18	19	20 春分の日	21	22	23
24	25	26	27	28	29	30
31	1	2	3	4	2	4

1 2 3 4 5 6
7 8 9 10 11 12 13
14 15 16 17 18 19 20
21 22 23 24 25 26 27
28 29 30

3 4 5 6 7 8 9
10 11 12 13 14 15 16
17 18 19 20 21 22 23
24 25 26 27 28

子どもの事故を予防するために

乳幼児期の事故防止と災害対策 (東京都福祉保健局)
<http://www.fukushihoken.metro.tokyo.jp/kodomo/shussan/nyuyoji/index.html>

日本小児科学会 Injury Alert (傷害注意速報)
<http://www.jpeds.or.jp/alert/index.html>

子どもを事故から守る! プロジェクト (消費者庁)
<http://www.caa.go.jp/kodomo/project/index.php?requestid=1>

子どもの事故予防データベース (社団法人 日本家族計画協会)
<http://www.jfpa.or.jp/14-jiko/db/index.html>

子どもに安全をブレゼント 事故予防支援サイト (国立保健医療科学院)
<http://www.niph.go.jp/soshiki/shogai/jikoboshi/general/index.html>

キッズデザインの輪 (経済産業省)
<http://www.kd-wa-meti.com/index.html>

見守り情報 (独立行政法人 国民生活センター)
<http://www.kokusen.go.jp/mimamori/index.html>

安心・安全情報 (東京消防庁)
<http://www.tfd.metro.tokyo.jp/lfe/index.html>

京あんしん子ども館 (京都市子ども保健医療相談・事故防止センター)
<http://www.anshinkodomokan.jp/index.html>

チャイルドシート Q&A (神奈川県警察)
<http://www.police.pref.kanagawa.jp/mes/mesf2012.htm>

子どもの事故予防 (横浜市子ども青少年局)
<http://www.city.yokohama.jp/me/kodomo/kikaku/jikoyobou/>

日本中毒情報センター (財団法人 日本中毒情報センター)
<http://www.j-poison-ic.or.jp/homepage.nsf>

こどもの事故予防 (日本赤十字社)
<http://www.jrc.or.jp/study/safety/house/index.html>

幼児安全法 (日本赤十字社の講習)
<http://www.jrc.or.jp/study/syurui/child/index.html>

いざというときのために

● かながわ小児救急ダイヤル (毎日 18 時～24 時)

市外局番が042以外のプッシュ回線, 携帯電話で利用する場合

#8000

ダイヤル回線, IP 電話, PHS 等または市外局番が042のプッシュ回線で利用する場合

横浜 045-722-8000

● こどもの救急

<http://kodomo-qa.jp/>

● つくば中毒 110 番 (365 日 9 時～21 時対応, 無料)

029-852-9999

<http://www.j-poison-ic.or.jp/homepage.nsf>

いざというときにあわてないために、かかりつけの病院や保健所、おさんが通っている保育園・幼稚園などの情報を書き入れておきましょう。

病院・機関のなまえ	電話番号	休日など	備考

Safety Kids いずみ からのメッセージ



「みんなで作る 子どもの事故予防カレンダー 2012」をお使いいただき、
どうもありがとうございました。

このカレンダーは「平成 23 年度神奈川県子ども・子育て支援プロジェクト」
の事業として制作されました。カレンダーに掲載した事例は、2011 年 6 月か
ら 2012 年 1 月にかけて神奈川県内 6 ケ所の子育て支援拠点を訪問し、そ
こで出会った子育て中のみなさまから聞かせていただいたものです。タイトルの
「みんなで作る」はこの点に由来しています。

子どもの好奇心は無限です。そして昨日できなかったことが今日はできるよ
うになっていることがあります。それだけに事故も起こりやすいのですが、「ど
んな事故が起きているか」を知り、適切な対策をとることで、多くの事故は
予防が可能になります。神奈川県に住む子どもたちが実際に遭遇した事故事
例をこのカレンダーを通じて共有することで、お子さんの事故を予防してい
たきたいと願っています。

体験をお話くださった保護者のみなさま、ヒアリングの場をご提供くださ
った子育て支援拠点や県内市町村のみなさま、そして事故を正確に表現し予防
につなげるためのイラストおよびコメントについてご指導くださいましたご専
門の先生方に心より感謝申し上げます。

Safety Kids いずみ
<http://www.safetykids.jp/izumi/>

【ご指導いただいた方々】
山中 龍宏さん（緑園こどもクリニック院長）
八藤後 猛さん（日本大学理工学部建築学科准教授）
長谷川 祐子さん（米海軍横須賀司令部消防隊予防課長）

【このカレンダーに関するお問い合わせ】
Safety Kids いずみ 事務局
info@safetykids.jp
080-4689-2026

アンケートにご協力お願いします

このカレンダーをどこで入手されましたか？（ひとつだけ）

- ・ 泉区「すきっぷ」 ・ 東山田中学校コミュニティハウス
- ・ 厚木市役所 ・ 小田原市役所 ・ 川崎市役所
- ・ 葉山「ほけっと」 ・ その他（ ）

このカレンダーをどこに掛けて使用されましたか？（ひとつだけ）

- ・ キッチンの壁 ・ リビングの壁 ・ 冷蔵庫のとびら
- ・ 子ども部屋の壁 ・ トイレの壁
- ・ その他（ ）

事故予防の参考になった事例がありましたか？（いくつでも）

- ・ 4 月 ・ 5 月 ・ 6 月 ・ 7 月 ・ 8 月 ・ 9 月
- ・ 10 月 ・ 11 月 ・ 12 月 ・ 1 月 ・ 2 月 ・ 3 月
- ・ 特に参考になる事例はなかった

カレンダーにどんな情報が入っていると使いやすいでしょうか？
（いくつでも）

- ・ 事故の事例 ・ 事故予防の具体的な方法
- ・ 事故予防を学べる場所や機会 ・ 救急法
- ・ 保健所情報や地域のイベント等の情報
- ・ その他（ ）

来年度もこのカレンダーを使いたいと思われませんか？（ひとつだけ）

- ・ 使いたい ・ 無料であれば使いたい
- ・ 有料でも使いたい（ ） 円くらまで
- ・ 使いたくない 理由：

ご協力ありがとうございました



アンケートは QR コード
で読み取り、メールで送
信することもできます。

郵便はがき

245-0002

恐れ入りますが、50円切手を貼って検閲して下さい

横浜市泉区緑園 4-2-1 #6-302 太田方

Safety Kids いずみ 事務局行き

